


licht & harmonie.

DAS GLASDESIGN MIT INDUSTRIELLEM FLAIR

LINESPLUS





Schiebetürsystem: Tvin 2.0 | 120
Glasdesign: Typ 12, 1-flg. mit festem Seitenteil
Griffstange: L&H G 700 rund | Schwarz RAL 9005

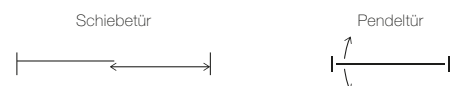


Die aktuelle Türenkollektion **linesPlus** bietet ein Glasdesign mit industriellem Flair und innovativer Glastechnik. Veredelt durch keramischen Digitaldruck wird handwerklicher Ursprung neu und modern interpretiert.

linesPlus zeichnet sich durch exklusive Materialien und neutrale Farbtöne aus, die sich harmonisch in die Umgebung einfügen oder auch einen bewussten Kontrast bilden.

Das filigrane Türdesign sorgt für die perfekte Raumaufteilung, passend zu den unterschiedlichsten Wohnstilen. Ob stylischer Industrielook oder elegant, klassische Einrichtung – linesPlus gestattet den Blick von Raum zu Raum und sorgt immer für ein wirkungsvolles und großzügiges Wohnambiente.

Pendeltür
Glasdesign: Typ 12, 1-flg.
Griffstange: L&H G 700 rund | Schwarz RAL 9005



linesPlus – zeitlos dezent und doch ein echter Blickfang.
In Verbindung mit dem Schiebetürsystem-Klassiker Tvin 2.0
eine maßgeschneiderte wie auch individuelle Lösung.

Das Glasdesign wird durch 24 mm breite Außenrahmung
und 9 mm breite Sprossendarstellung in eingebrannter,
keramischer Farbe ausgebildet und gewährt lebenslange
Beständigkeit.





Schiebetürsystem: Tvin 2.0
Glasdesign: Typ 12, 1-flg.
Griffmuschel: L&H M60 | Schwarz RAL 9005



Schiebetürsystem: Tvin 2.0 | 120
Glasdesign: Typ 15, 2-flg. mit zwei festen Seitenteilen
Griffstange: L&H G 700 rund | Anthrazit 703

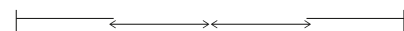


GERADLINIGES DESIGN FÜR PURISTEN

Modern und luxuriös und dennoch schlicht. Unser **linesPlus**-Design passt sich jedem Einrichtungsstil individuell an, ohne aufdringlich zu wirken. Wählen Sie aus unserer Typenvielfalt und den Farbvarianten Ihre persönliche Exklusiv-Glastür.

Anthrazit 703 – ein dezenter Grauton, der sich in der modernen Architektur und Raumgestaltung hervorragend mit anderen Werkstoffen und Materialien kombinieren lässt. Bevorzugt eingesetzt auch im Haustüren- und Fensterbereich.

Schiebetür





Schiebetürsystem: Tvin 2.0 | 120
Glasdesign: Typ 8, 1-flg. mit festem Seitenteil
Griffstange: L&H G 700 rund | Schwarz RAL 9005

SCHIEBETÜRSYSTEM TVIN 2.0

Ein Tvin – viele Gesichter dank vielfältiger Ausführungen.

Ruhig mal etwas aufschieben: Schiebetüren sind kreative Raumlösungs- und Raumnutzungskünstler. Der Einsatz von ausgewählten Materialien, deren exzellente Verarbeitung und ausgereifte Technik zeichnen licht & harmonie Schiebetürsysteme aus. Dies und die reduzierte Formensprache machen sie zum zeitlosen Einrichtungsobjekt.

Das **linesPlus**-Farbdesign ist perfekt auf die Oberflächen unseres Schiebetürsystems Tvin abgestimmt.



Tvin 2.0 Schwarz RAL 9005



Tvin 2.0 Anthrazit 703



Tvin 2.0 Weiß RAL 9016

Schiebetür



Überzeugen Sie sich selbst von zeitlosem Design,
technischer Raffinesse und vielfältigen
Einbaumöglichkeiten.

Das Schiebetürsystem Tvin 2.0 setzt Ihre Tür perfekt in
Szene. Es punktet mit hochwertigen Oberflächen und
verdeckter Laufwagentechnik, die mit kugelgelagerten
Laufrollen für absolute Laufruhe sorgt.



Schiebetürsystem Tvin 2.0 | 120
Glasdesign: Typ 10, 1-flg. mit zwei festen Seitenteilen
Griffstange: L&H G 700 rund, Griffleiste einseitig | Anthrazit 703





Schiebetürsystem Tvin 2.0 | 120
Glasdesign: Typ 10, 2-flg.
Griffstange: L&H G700 eckig breit | Schwarz RAL 9005



Schaffen Sie offene Wohnsituationen, ohne auf die Vorzüge von gegliederten Wohnräumen zu verzichten.

Das Schiebetürsystem Tvin 2.0 | 120 verbindet eine lichtdurchflutete Raumgestaltung mit funktionalem Nutzen – passend für jeden Bedarf.

Ob Vor-Wand-Montage oder zwischen zwei Wänden montiert, als Raumteiler mit Schiebetüren, Pendeltüren oder auch Drehtüren: licht & harmonie bietet alle Möglichkeiten der Raumgestaltung mit Glas.



Ein Raum – zwei Gesichter. Kontraste schaffen oder dezente Wirkung Ton in Ton. Ob ein auffälliges Schwarz, ein zurückhaltendes Weiß oder auch ein dezentes Anthrazit –



Schiebetürsystem: Tvin 2.0 | 120
Glasdesign: Typ 5, 1-flg. mit zwei festen Seitenteilen
Griffstange: L&H G 700 eckig schmal | Schwarz RAL 9005

Schiebetür



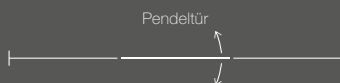
Ihre Farbauswahl bestimmt die gewünschte Raumatmosphäre.
Sonderfarbtöne können auf Wunsch ebenso realisiert werden.



PENDELTÜREN

Zum Einsatz kommen Pendeltüren in verschiedenen Glasausführungen als schwungvoller, dekorativer Raumteiler zwischen Innenräumen. Eine Pendeltür erfüllt alle Eigenschaften einer effektiven Rauntrennung. Zudem wirken Ihre Räume durch die geschaffene Transparenz erheblich weitläufiger.

Pendeltüren lassen sich in beide Richtungen öffnen und regulieren sich wieder sanft in die Schließposition. Selbstverständlich kann die Tür in der 90-Grad-Position auch fest stehen.





Pendeltür

Glasdesign: Typ 8, 1-flg. mit zwei festen Seitenteilen
Griffstange: L&H G 700 eckig breit | Schwarz RAL 9005



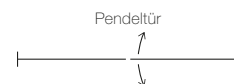
Pendeltür
Glasdesign: Typ 10, 1-flg. mit festem Seitenteil
Griffstange: L&H G 700 rund | Schwarz RAL 9005



Gehen Sie hoch hinaus und nutzen Sie die gesamte Höhe Ihres Raumes.

Unser **linesPlus**-Design bietet unbegrenzte Möglichkeiten für ein lichtdurchflutetes Zuhause, ohne dabei störend zu wirken.

Unsere qualifizierten Fachhandelspartner beraten Sie gerne und zeigen Ihnen die vielfältigen Möglichkeiten auf.



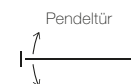


Pendeltür
Glasdesign: Typ 5, 1-flg. auf Satinato
Griffstange: L&H G 700 eckig schmal | Weiß RAL 9016



Der größte Vorteil von Pendeltüren ist neben der Optik die simple Handhabung. Denn eine Pendeltür lässt sich ohne Gebrauch der Hände durchschreiten und schwingt zu beiden Seiten.

Ein brillanter Komfort!




KERAMISCHER DIGITALDRUCK

Längst zählt der keramische Digitaldruck zu einer Selbstverständlichkeit in der Veredelung unserer Glastüren. So wird auch unser **linesPlus**-Design im keramischen Digitaldruck gefertigt. Dieser entsteht durch

Einbrennen von keramischen Farben in die Glasoberfläche. Die Glasdesigns sind dauerhaft lichtbeständig und kratzfest. Sie sind absolut neutral und fügen sich somit sehr harmonisch in die unterschiedlichsten Einrichtungsstile ein.





Drehtür

Glasdesign: Typ 8, 1-flg. mit festem Seitenteil

Beschlagset: Impuls Office, mit Gegenkasten | Anthrazit 703



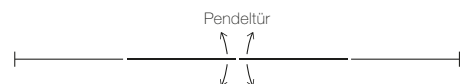


EINZIGARTIG INDIVIDUELL UND PERSÖNLICH

Kreieren Sie Ihren Stil und wählen Sie aus sechs **linesPlus**-Typen Ihre Premiumglastür.

Eine Tür – eine Aussage. Gestalten Sie Ihr Wohn- oder Geschäftsambiente ganz nach Ihren persönlichen Vorstellungen.

Pendeltür
Glasdesign: Typ 10, 2-flg. mit zwei festen Seitenteilen
Griffstange: L&H G.700 rund | Anthrazit 703



KLARGLAS ODER SATINATO

Bei der Auswahl der eigenen Traumglastür schwingt neben dem persönlichen Gestaltungsanspruch auch immer der Wunsch nach mehr oder weniger Durchsicht oder Lichtdurchlässigkeit mit. Unabhängig davon, für welches Design Sie sich entscheiden: Mit einer Glastür entscheiden Sie sich immer für mehr Licht und Lebensfreude. Die Faszination unserer Glaskollektion spricht dabei vielfältig für sich, glasklar und in Premiumqualität.

Hier beispielhaft als Drehtürvarianten vorgestellt, können die Glasdesigns selbstverständlich in Holz- oder Aluminiumzargen verbaut werden.



Drehtür
Glasdesign Typ 5
Zarge/Beschlagset: alumin impulse
Schwarz RAL 9005



Drehtür
Glasdesign Typ 8
Zarge/Beschlagset: alumin impulse
Anthrazit 703



Drehtür
Glasdesign Typ 15 auf Satinato
Zarge/Beschlagset: alumin impulse
Weiß RAL 9016

Drehtür





Drehtür
Glasdesign Typ 5 auf Satinato
Zarge/Beschlagset: alumin impulse
Anthrazit 703




Drehtür
Glasdesign Typ 10
Zarge: HGM, Verkehrsweiß ähnl. RAL 9016
Beschlagset: Impuls Office
Weiß RAL 9016

linesPlus


TYPENVIELFALT – FÜR INDIVIDUELLE RAUMGESTALTUNGEN

Das **linesPlus**-Design von licht & harmonie ist zeitlos. Jeder Typ lässt sich harmonisch in ganz individuelle Raumgestaltungen integrieren. Ganz einfach passend für jeden Stil.


Typ 4




Typ 5




Typ 8




Typ 10



Typ 12



Typ 15



Rahmenbreite: 24 mm
Sprossenbreite: 9 mm

FARBAUSWAHL

Das **linesPlus**-Farbdesign ist perfekt auf die Oberflächen unserer Beschläge sowie auf das Schiebetürsystem Tvin 2.0 abgestimmt.

Schwarz RAL 9005

Anthrazit 703

Weiß RAL 9016

SCHIEBETÜRSYSTEM TVIN 2.0



Tvin 2.0 Schwarz RAL 9005



Tvin 2.0 Anthrazit 703



Tvin 2.0 Weiß RAL 9016

GRIFFEINHEITEN



L&H Griffstange
eckig schmal
Längen:
420, 700 mm



L&H Griffstange
eckig breit
Längen:
420, 700 mm



L&H Griffstange rund
optional mit Griffleiste einseitig
10 mm auftragend, 30 mm breit,
Längen: 420, 700 mm



L&H Griffleiste beidseitig
10 mm auftragend,
30 mm breit
Längen: 370, 600 mm



L&H Griffmuschel M60
B 64 x H 64 x T 10 mm





L&H Griffmuschel M70
ø 70 mm | T 10 mm

PENDELTÜR-ECKBESCHLÄGE

L&H oberer Eckbeschlag inkl. Drehlager



L&H selbstschließender Eckbeschlag



U-PROFIL FÜR SEITENTEILBEFESTIGUNG

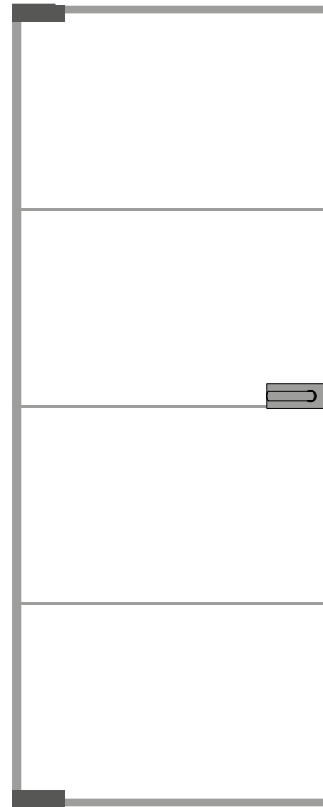
- mit Gummidichtungen für fest stehende Seitenteile
- einfache Montage, ohne Silikon
- perfekter Abschluss durch Endkappe

DREHTÜR-ECKBESCHLÄGE

L&H oberer Eckbeschlag inkl. Drehlager



L&H unterer Eckbeschlag inkl. Drehlager



FARBAUSWAHL

Das **linesPlus**-Design ist perfekt auf die Oberflächen unserer Beschläge sowie auf das Schiebetürsystem Tvin 2.0 abgestimmt.

Schwarz
RAL 9005

Anthrazit 703

Weiß
RAL 9016

BESCHLAGSETS

IMPULS



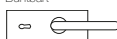
Schwarz RAL 9005 Anthrazit 703 Weiß RAL 9016




Unverschießbar



Buntbart



für Profizylinder
vorgefertigt



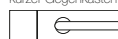
WC
Drücker vorne



2-fg.
langer Gegenkasten



2-fg.
kurzer Gegenkasten



SQUARE



Schwarz RAL 9005 Anthrazit 703 Weiß RAL 9016



IMPULS OFFICE



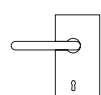
Schwarz RAL 9005 Anthrazit 703 Weiß RAL 9016



Unverschießbar



Buntbart



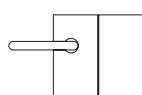
für Profizylinder
vorgefertigt



WC-
Knauf-Verriegelung



2-fg.
Gegenkasten



SQUARE OFFICE



Schwarz RAL 9005 Anthrazit 703 Weiß RAL 9016




GLAS-AUSFÜHRUNGEN

Einscheibensicherheitsglas und Verbundsicherheitsglas sind alles in einem: transparent, lichtdurchlässig, funktional und sicher!


ESG – EINSCHIEBENSICHERHEITSGLAS

Bei der ESG-Tür liegt das Motividesign immer auf der äußeren Glasoberfläche.



VSG – VERBUNDSICHERHEITSGLAS

Bei VSG-Türen liegt das Motividesign im Inneren zwischen zwei Glasscheiben. Dadurch bleiben die äußeren Flächen glatt. Durch die innen liegende Folie wird zusätzlich die Schalldämmung erhöht.




In Zusammenarbeit mit den spezialisierten Marken der Grauthoff Türengruppe werden in enger Abstimmung mit dem Design- und Entwicklungsteam Oberflächen auf das Genaueste abgestimmt und Tür- und Raumtrennungslösungen ermöglicht, die ganzheitlich auf das jeweilige Objekt abgestimmt werden können.

licht e harmonie.

Glastürsysteme und
Glastürbeschläge

alumi**imp**ulse

Puristische, filigrane Aluminiumzargen



linesPlus-Design Typ 15, Anthrazit 703

UNSERE STÄRKEN IM VERBUND DER GRAUTHOFF TÜRENGRUPPE

GRAUTHOFF[®]
TÜRENGRUPPE

Hochwertige Holz- und Lackoberflächen sowie individuelle Dekore. Die gesamte Vielfalt des Sortiments finden Sie unter grauthoff.com.




Fachwerk Eiche natur quer CPL



Fachwerk Eiche Sand quer CPL




Fachwerk Titan quer



Echtlack Graphit



Fachwerk Eiche Tabak quer CPL



Echtlack. ähnl. RAL 9016

Enno Roggemann GmbH & Co. KG
Ahrensstraße 4, 28197 Bremen
Telefon 0421 5185-0
email@enno-roggemann-bremen.de

Enno Roggemann GmbH & Co. KG
Gebr. Heyn-Str. 11, 21337 Lüneburg
Telefon 04131 8622-0
email@enno-roggemann-lüneburg.de

Enno Roggemann GmbH & Co. KG
Ziegeleiweg 6–9, 31177 Harsum
Telefon 05127 975-0
email@enno-roggemann-harsum.de

Enno Roggemann GmbH & Co. KG
Am Güterbahnhof 10/11
06188 Landsberg – OT Niemberg
Telefon 034604 347-0
email@enno-roggemann-niemberg.de

Enno Roggemann GmbH & Co. KG
Steinweg 16, 16348 Wandlitz – OT Basdorf
Telefon 033397 788-0
email@enno-roggemann-basdorf.de

Enno Roggemann GmbH & Co. KG
Obere Lerch 7, 91166 Georgensmünd
Telefon 09172 7000-0
email@enno-roggemann-georgensmünd.de

Enno Roggemann GmbH & Co. KG
Waldhofstraße 16, 25474 Ellerbek
Telefon 04101 3865-0
email@enno-roggemann-ellerbek.de

Enno Roggemann GmbH
Otterkamp 11, 48653 Coesfeld
Telefon 02541 809-0
email@enno-roggemann-coesfeld.de

Enno Roggemann GmbH & Co. KG
Hürderstraße 3, 85551 Kirchheim b. München
Telefon 089 95711-0
email@enno-roggemann-münchen.de

roggemann.de

© 2021 by licht & harmonie Glastüren GmbH | Farb- und Strukturabweichungen sind durch die drucktechnische Wiedergabe möglich. | Bilder: licht & harmonie Glastüren GmbH, alumin impulse GmbH, Shutterstock.com | Konzeption/Gestaltung: licht & harmonie Glastüren GmbH – www.licht-harmonie.de | Technische Änderungen vorbehalten. | Alle Modelle sind musterrechtlich geschützt. | Keine Haftung für Satz- und Druckfehler. | Stand: 07/2021

